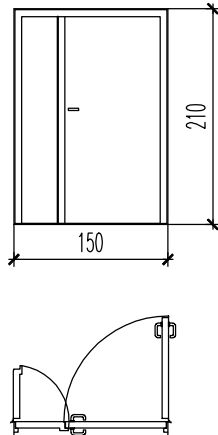
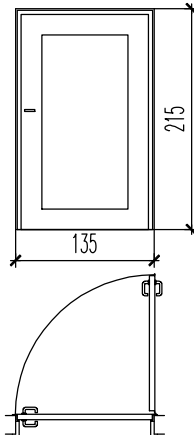
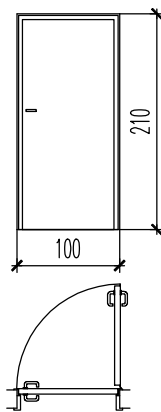


ZESTAWIENIE WEWNĘTRZNYCH DRZWI ALUMINIOWYCH - KOMISARIAT							
SYMBOL		Da1		Da2		Da3	
ODPORNOŚĆ OGNIOWA		b.o.		EI30		b.o.	
							
MINIMALNE ŚWIATŁO PRZEJŚCIA – S x H (cm)		140 x 200		120 x 200		90 x 200	
WYMIAR W ŚWIELE OTWORU W MURZE – So x Ho (cm)		150 x 210		135 x 215		100 x 210	
LOKALIZACJA		wejście z recepcji do strefy zamkniętej,		na klatki schodowe		wejście służbowe na teren jednostki,	
		lewe (L)	prawe (P)	lewe (L)	prawe (P)	lewe (L)	prawe (P)
ILOŚĆ	PIWNICA	–	–	1	–		
	PARTER	–	1	1	–	–	2
	PIĘTRO 1	–	–	1	–	–	–
	PIĘTRO 2	–	–	1	–	–	–
	SUMA	–	1	4	–	–	–
UWAGI:		drzwi aluminiowe, antywłamaniowe klasy 3 z samozamykaczem; zamek typ 5 z blokadą wejścia na teren jednostki,		drzwi aluminiowe przeszklone, EI30, antywłamaniowe klasy 2, z samozamykaczem; zamek typ 4, patentowy; szkło hartowane		drzwi aluminiowe pełne, antywłamaniowe klasy 3 z samozamykaczem; zamek typ 5.	
✗ UWAGI OGÓLNE:		<div>1. WYKONAWCA ZOBOWIĄZANY JEST DO ZATWIERDZENIA PRZEZ ARCHITEKTA ZAŁOŻEŃ PRZYJĘTYCH DO PROJEKTU WARSZTATOWEGO ORAZ DO SPORZĄDZENIA RYSUNKÓW WARSZTATOWYCH..</div> <div>2. PRZED PRODUKCJĄ BEZWZGLĘDNIE NALEŻY SPRAWDZIĆ WSZYSTKIE WYMIARY W NATURZE.</div> <div>3. ZESTAWIENIE DRZWI ROZPATRYWAĆ RAZEM Z RYSUNKAMI PODSTAWOWYMI (AR) ORAZ RYSUNKAMI DETALI.</div> <div>4. MINIMALNE ŚWIATŁO PRZEJŚCIA PRZYJĘTO – PO OTWARCIU SKRZYDEŁ DRZWIOWYCH.</div> <div>5. PRZYJĘTO: KLASA DRZWI wg PN-EN 1627, TYP ZAMKA wg PN-EN 12209</div>					

Inwestor

Komenda Wojewódzka Policji w Gdańsku
ul. Okopowa 15
80-819 Gdańsk

temat

Budowa nowej siedziby Komisariatu Policji Gdynia - Witomino
ul. Chwarznieńska/Staniszewskiego
Gdynia - Wiczlino
działka o nr ew. 5236 z obrębu 0011 Chwarzno - Wiczlino

KWADRATURA

biuro@kwadratura.waw.pl www.kwadratura.waw.pl
biuro: ul. Krasińskiego 45c lok. 4, Warszawa 02-611 tel. 662789709

architektura- projektanci podpis

mgr inż. arch. Agnieszka Bojdecka
upr.proj. MA/068/04

mgr inż. arch. Anna Klochowicz

mgr inż. arch. Paweł Kubacz

mgr inż. arch. Barbara Śliwowska

inż. arch. Paweł Siewiera

faza

projekt wykonawczy

branża

architektura

tytuł rys.

ZESTAWIENIE DRZWI ALUMINIOWYCH WEW.
BUDYNEK KOMISARIATU

data

09.09.2017

skala

1:50

nr rys.

aZ-4.3